



Van Morrison

„Brown Eyed Girl“

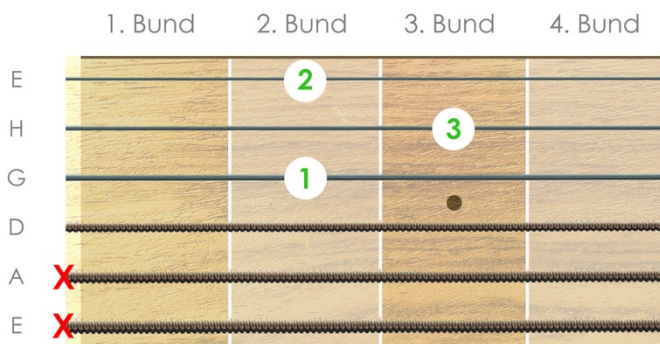
Die Griffe in der Strophe und Bridge:



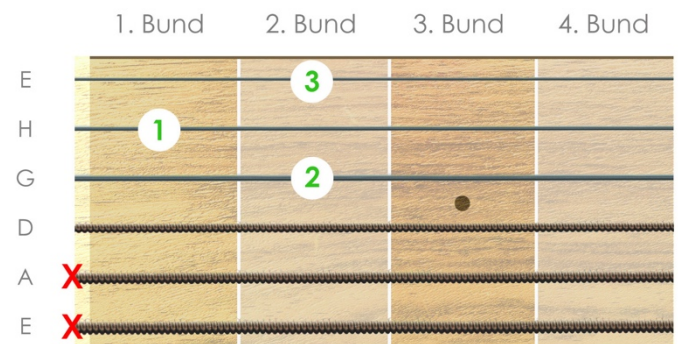
G-Dur (Form 1)



C-Dur



D-Dur



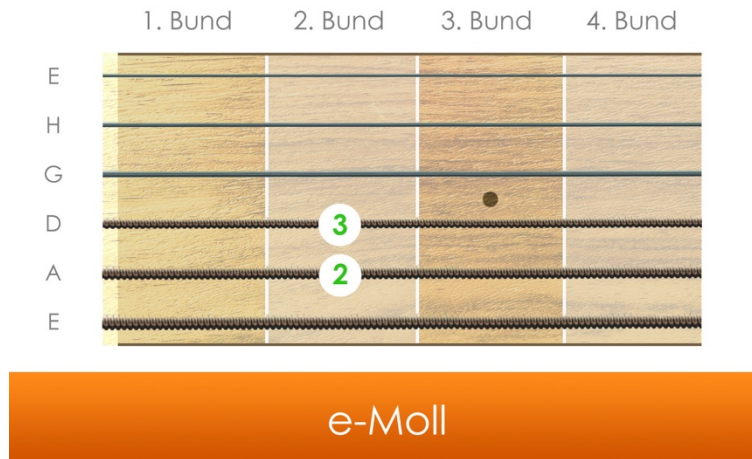
D-Dur 7 / D7

Abfolge:

G-Dur – C-Dur – G-Dur – D-Dur
 G-Dur – C-Dur – G-Dur – D-Dur
 G-Dur – C-Dur – G-Dur – D-Dur
 G-Dur – C-Dur – G-Dur – **D7**
 → **Übergang zum Chorus**

Die Griffe im Chorus

DIE GLEICHEN WIE IM VERS, NEU IST NUR e-Moll:



Abfolge:

C-Dur – D7 – G-Dur – e-Moll
C-Dur – D7 – G-Dur – D-Dur

(Im zweiten Refrain zum Ende 2 Takte länger auf D-Dur bleiben!)

Die Griffe in der Bridge

DIE GLEICHEN WIE IM VERS!

Abfolge:

G-Dur – C-Dur – G-Dur – D7
G-Dur – C-Dur – G-Dur – D7
G-Dur...

(2 Takte bleiben dann Stopp auf die 1 im 3. Takt)